




Serie Elevable

**MATRA-135 RPT**

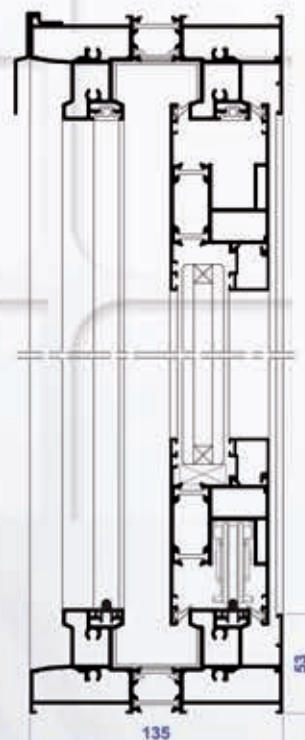
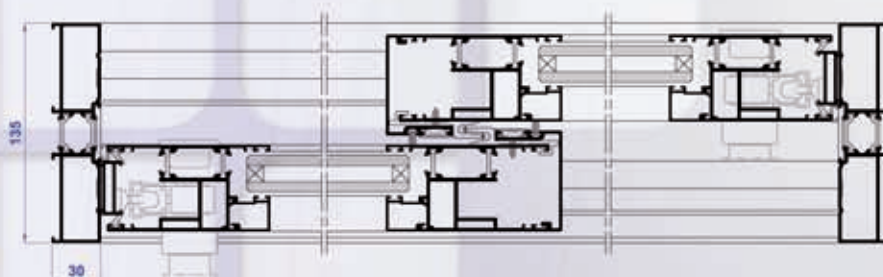
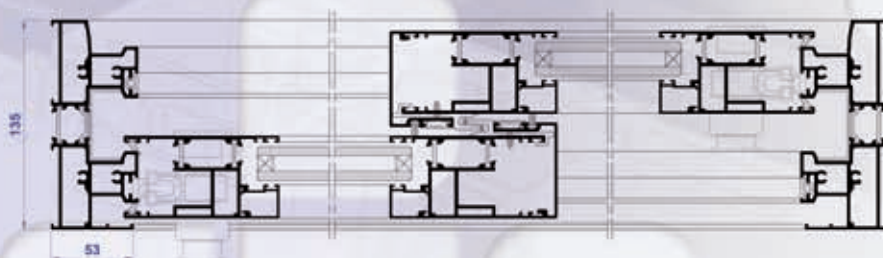




## Serie Elevable MATRA-135 RPT



- Serie corredera elevable de 135 mm. de cerco y una hoja perimetral para junquillo de 100 x 53 mm. con rotura del puente térmico.
- Es posible la fabricación del cerramiento con cerco perimetral o cerco a testa.
- La medida de la hoja de 53 mm. permite el acristamiento con las mismas posibilidades que en la serie ST-60 RPT.
- Permite pesos de hasta 400 Kg. en sistemas elevables dependiendo del herraje a utilizar, y medidas de hoja de 3000 mm x 2700 mm pudiendo accionar el dispositivo mediante un motor superior que desplaza la hoja, en este caso el peso máximo permitido será de 300 Kg.
- Se pueden realizar aperturas de 2, 3 y 4 hojas. También se pueden hacer hojas fijas.



Rotura de Puente Térmico  
realizada con poliamidas de  
TECHNOFORM BAUTEC

